



MAP Info

Guide Abonné

Direction des Systèmes d'Information
Division Administration des Systèmes d'Informations et Support
Service Assistance à la Clientèle

I. Introduction :

Bienvenue dans le Guide Utilisateur du site MAP Info.

Au cœur de l'information en temps réel, MAP Info vous permet un accès privilégié à un flux continu de dépêches de la MAP et de ses partenaires. Ce portail vous permet de consulter les dernières nouvelles, et d'accéder à d'autres fonctionnalités pratiques pour les utiliser sur vos supports médiatiques.

II. Authentification :

Sur votre navigateur, utilisez le lien www.mapinfo.ma pour accéder au site MAP Info :

Accédez à votre espace MAPINFO

Authentification

1 Login

2 Mot de passe

Rester connecté

Connexion 3

Mot de passe perdu ? Contactez la MAP >

© 2024 MAP

Sur la page d'authentification, veuillez saisir vos informations d'identification :

1. Entrez votre « Login ».
2. Saisissez votre mot de passe.
3. Cliquez sur le bouton "Connexion".

⇒ Vous êtes redirigé vers la page d'accueil.

III. Accueil :

La page d'accueil s'ouvre sur une présentation dynamique des dernières dépêches disponibles :

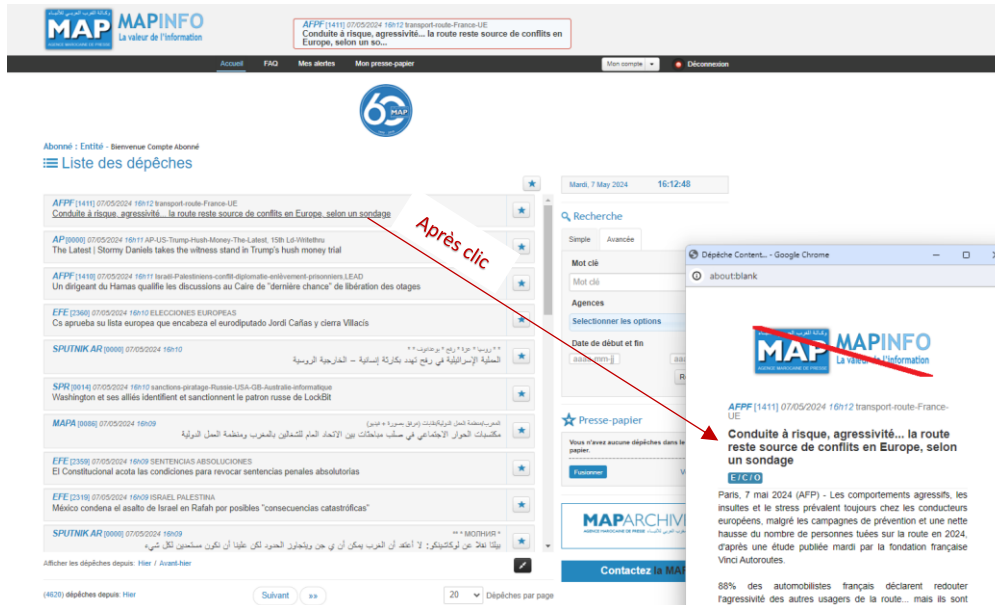
The screenshot shows the MAPINFO homepage with a list of news items. Red arrows point to various elements:

- Agences:** Points to the agency names (e.g., SPUTNIKAR, TAPA, XinhuaE) in the news list.
- Pour accéder à la dépêche, cliquez sur le titre:** Points to the title of a news item.
- Zone « Recherche »:** Points to the search bar on the right side of the page.
- Zone pour ajouter les dépêches au presse-papiers:** Points to the 'Presse-papier' section on the right.

En dessous de cette liste, vous avez la possibilité de personnaliser votre expérience en choisissant le nombre de dépêches à afficher par page.

This screenshot shows the same homepage but with a dropdown menu open at the bottom, allowing users to select the number of news items per page. A red arrow points to the dropdown menu with the text "Modifier le nombre de dépêches à afficher par page". Another red arrow points to the top of the page with the text "Dernière dépêche".

Pour consulter une dépêche, il suffit de cliquer sur son titre, une fenêtre contextuelle s'ouvre sur la droite, et peut être déplacée, permettant de lire la dépêche tout en naviguant confortablement sur le site :



NB : Pour ouvrir cette fenêtre, vérifiez si les fenêtres contextuelles (pop-ups) sont autorisées sur votre navigateur.

En bas de cette fenêtre, le système vous permet d'exploiter la dépêche comme suit :

- La télécharger en format Word
- L'imprimer
- Copier le contenu
- La partager par WhatsApp ou par e-mail.

Fenêtre qui se déplace

Copier le contenu et le coller dans n'importe quel éditeur de texte

Partager sur WhatsApp

Télécharger sous format Word

IV. Presse-papier :

La fonctionnalité « Presse-papier » permet d'ajouter plusieurs dépêches (en les marquant) à votre presse-papiers, vous permettant ainsi de les regrouper ou bien les fusionner en cliquant simplement sur le bouton "fusionner".

Ajouter une dépêche au Presse-papier

Cette fonctionnalité vous offre la possibilité de regrouper les dépêches sélectionnées dans un seul éditeur pour une consultation aisée :

The screenshot shows the MAPINFO website interface. At the top, there's a navigation bar with 'Accueil', 'FAQ', 'Mes alertes', and 'Mon presse-papier'. Below that is a search bar and a sidebar with options like 'Simple', 'Avancé', 'Mot clé', 'Agences', and 'Date de début et fin'. A red arrow points to the 'Fusionner' button in the sidebar. The main content area displays a list of news items with their titles and dates. At the bottom, there's a 'MAPARCHIVES' logo.

This screenshot shows the same MAPINFO interface but with a different set of news items. A red arrow points to the 'Fusionner' button in the sidebar, and another red arrow points to the 'Fusionner' button in the main content area. The news items include titles like 'L.DROGA español por tráfico de cocaína en Costa de Marfil' and 'TALLUÑA rometen a excluir a Vox y Alianza Catalana en pactos'. At the bottom, there's a 'MAPARCHIVES' logo.

Après avoir cliqué sur le bouton « Fusionner »

Vous pouvez accéder à votre presse-papiers pour retirer les dépêches que vous désirez et les télécharger ultérieurement sous forme de document Word une fois qu'elles ont été regroupées, ce qui simplifie leur gestion et leur utilisation ultérieure.

The screenshot displays the 'Mon presse-papier' section of the MAPINFO website. At the top, there is a navigation bar with 'Accueil', 'FAQ', 'Mes alertes', and 'Mon presse-papier' (highlighted with a red box). Below this, a search filter is visible with options for 'Simple' and 'Avancée'. A list of news items is shown, including one from SPUTNIK AR with a red 'X' icon. A red arrow points from the text 'Supprimer une dépêche du presse papier' to this icon. Another red arrow points from 'Format Word' to a 'Word' download icon at the bottom left of the page. The date 'Mercredi, 8 Mai 2024 10:43:49' is displayed at the top right of the content area.

V. Recherche Simple et Avancée :

- **Recherche simple :**

La recherche simple peut être effectuée en ajustant les paramètres de filtre à droite de la page.

Il y a la possibilité de filtrer par mot-clé ou par période (Date début et date fin) comme suit :

The screenshot shows the MAPINFO website interface. At the top, there is a navigation bar with 'Accueil', 'FAQ', 'Mes alertes', and 'Mon presse-papier'. Below this is a '60 ans MAP' anniversary logo. The main content area displays a list of news items with their respective agencies and dates. On the right side, there is a search sidebar with the following elements:

- Recherche** section with 'Simple' and 'Avancée' options.
- Mot clé** field containing 'Energie renouvelable'.
- Agences** dropdown menu set to 'Selectionner les options'.
- Date de début et fin** range from '2024-01-01' to '2024-05-09'.
- Presse-papier** section with a message 'Vous n'avez aucune dépêches dans le presse-papier' and a 'Filtrer' button.
- MAPARCHIVES** logo and 'Contactez la MAP' button.

Red arrows point to the 'Mot clé' and 'Date de début et fin' fields, with labels 'Recherche par Mot clé' and 'Recherche par Date' respectively.

Il est également possible d'effectuer la recherche par agence en sélectionnant les agences souhaitées.

This screenshot shows the same MAPINFO website interface, but with the search sidebar's 'Agences' dropdown menu open. The menu lists several agencies, and 'MAPF' is selected. A red arrow points to the 'MAPF' option in the dropdown, with the label 'Agence souhaitée'.

Ainsi, après avoir cliqué sur le bouton « Rechercher » :

MAPINFO La valeur de l'information

MAPPF [0114] 09/05/2024 16h07 Maroc-parlement-société +PHOTO+VIDEO= Focus à Rabat sur l'importance de la mutualité dans la protection sociale

Accueil FAQ Mes alertes Mon presse-papier Mon compte Déconnexion

Abonné : Entité - Bienvenue Compte Abonné

Liste des dépêches

Ajouter une alerte + Tri du résultat

Jeu, 9 May 2024 16:08:21

MAPPF [0020] 06/05/2024 09h18 Inde-Energie-Renouvelable
Inde: Les énergies renouvelables représentent 71% de la capacité de production ajoutée en 2023-2024 (rapport)

Recherche

Simple Avancée

Mot clé
Energie renouvelable

Agences
Selectionner les options

Date de début et fin
2024-01-01 2024-05-09

Rechercher

Presse-papier

Vous n'avez aucune dépêches dans le presse-papier.

Fusionner Voir la liste

MAPARCHIVES

Contactez la MAP

(1) dépêches

20 Dépêches par page

Également, cette action peut être directement réalisée en cliquant sur le lien de l'agence désirée depuis la dépêche comme suit :

MAPINFO La valeur de l'information

EFE [4101] 09/05/2024 09h37 ISRAEL PALESTINA
La mitad de los servicios de agua de Gaza, dañados o destruidos por la guerra, según BBC

Accueil FAQ Mes alertes Mon presse-papier Mon compte Déconnexion

Abonné : Entité - Bienvenue Compte Abonné

Liste des dépêches

Jeu, 9 May 2024 09:38:23

Recherche

Simple Avancée

Mot clé
Mot clé

Agences
Selectionner les options

Date de début et fin
aaaa-mm-jj aaaa-mm-jj

Rechercher

Presse-papier

El juez Castellón deniega a Andorra información incautada a Villango sobre los Puppi

برهن: تود بنن البشعر الجاد في لقاء، التجمع الإفريقي

Congo/Comémoración: Une messe eucharistique pour la commémoration du 52e anniversaire du décès de l'Abbé Fulbert Youle

Fusionner Voir la liste

MAPARCHIVES

Contactez la MAP

AFPA [0440] 09/05/2024 09h37
روماتوكى العالما إجماعوه،
تكملة جرحى في هجمات أوكرانية على مدينة بيلغورود الروسية

EFE [4050] 09/05/2024 09h36 JUICIO ASESINATO
Piden 22 años para un acusado de matar a un hombre de un tiro en el pecho

SPUTNIK ANG [0000] 09/05/2024 09h36 ** RUSSIA * PUTIN * KREMLIN **
Putin, Foreign Leaders Arrive in Kremlin

MAPA [0034] 09/05/2024 09h35
المراب الشرف عدهم عربى التشارى ابرام سحر فاجو
الدار البيضاء،، انطلاق أعمال الدورة الخامسة للمنتدى العربي للتكلمة المجتمعية

XinhuaE [0000] 09/05/2024 09h35
Former Fijian PM, police commissioner face jail sentences

EFE [4048] 09/05/2024 09h34 EXCLUSIÓN FINANCIERA
El Defensor del Pueblo propone que tener cajero o banco sea un servicio de interés general

AFP [4443] 09/05/2024 09h34 Économie-immobilier-ép-tou-collectivités-Chine
Chine: deux villes chinoises lèvent les restrictions à l'achat immobilier pour relancer un marché en berne

MAPA [0033] 09/05/2024 09h34
السوريكندةكاسيو
كراجع الإنتاج الصناعي بالسعودية بنسبة 8,7 في المئة في مارس

Afficher les dépêches depuis: Hier / Avant-hier

(4123) dépêches depuis: Hier

Suivant >>

20 Dépêches par page

MAPARCHIVES

Contactez la MAP

Pour annuler une recherche ou supprimer le filtre, il suffit de décocher les filtres ou tout simplement cliquer sur le bouton "Accueil".

• **Recherche avancée :**

Pour effectuer une recherche avancée, il faut aller sur l'onglet « Avancée » de la rubrique « Recherche »

Effectuer deux filtres simultanément (ET) ou un seul s'il existe (OU)

Dans la section de recherche, sous l'onglet "Avancée", vous pouvez spécifier plusieurs filtres, tels que le titre, le slug et le texte, avec une précision de période. Vous pouvez également sélectionner les agences.

Ce qui distingue cette recherche, ce sont les opérateurs logiques "ET" et "OU" qui permettent de combiner les filtres de manière précise.

Après avoir cliqué sur le bouton « rechercher », on obtient le résultat :

The screenshot shows the MAPINFO search interface. At the top, there's a navigation bar with 'Accueil', 'FAQ', 'Mes alertes', and 'Mon presse-papier'. Below that, a search bar contains the text 'EFE (3116) 08/05/2024 12h35 BALONMANO BARCA Pot Valera, entre seis y ocho meses de baja tras ser operado de su lesión'. The main content area is titled 'Liste des dépêches' and shows a list of search results. On the right, there's a 'Recherche' sidebar with filters for 'Titre', 'Slug', 'Texte', 'Date de début et fin', and 'Agence'. A red box highlights the 'Rechercher' button in the sidebar. A red arrow points from this button to a circled '(0) dépêches' at the bottom of the results list.

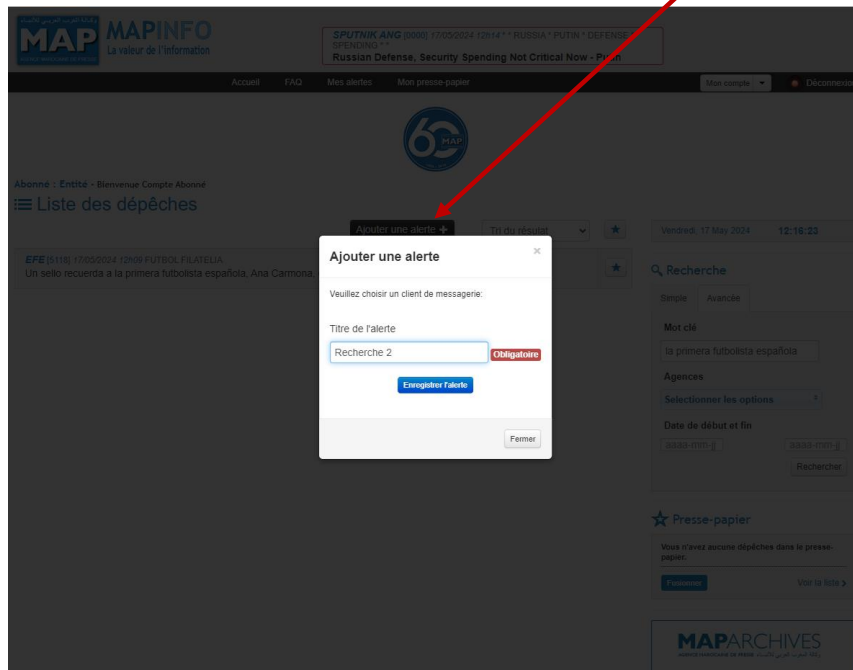
D'autres options sont disponibles pour classer les résultats :

This screenshot shows the same search interface as the previous one, but with a dropdown menu open for sorting the results. The dropdown menu has options for 'Tri du résultat', 'Numéro de séqeur', 'Numéro de séquence', 'Chronologique', and 'Pertinence'. A red arrow points from the text 'D'autres options sont disponibles pour classer les résultats :' to this dropdown menu. The search results list and the 'Recherche' sidebar are visible in the background.

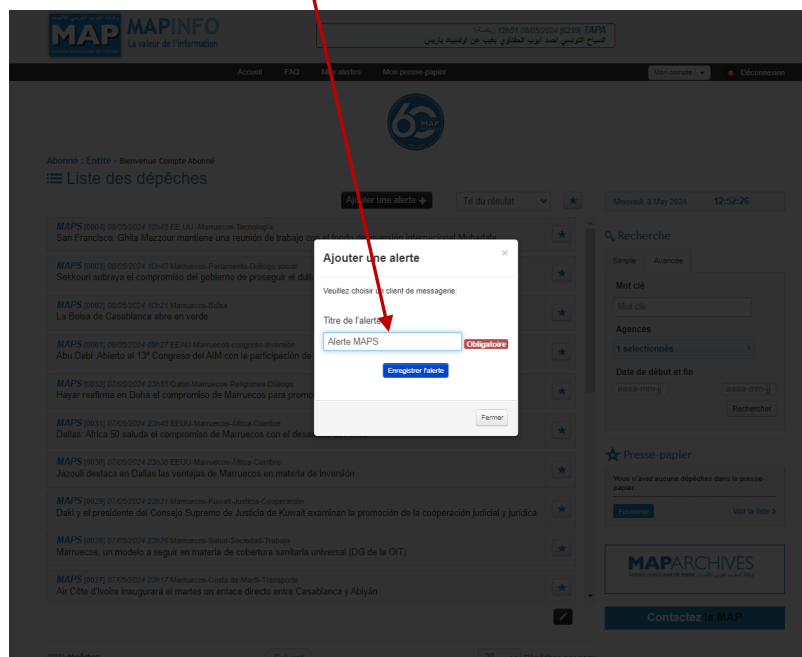
VI. Alertes :

Une recherche peut être sauvegardée sous forme d'alerte pour une utilisation future.

Pour ce faire, étant déjà sur la recherche, il vous suffit de cliquer sur "Ajouter une alerte" :



De même, chaque fois que vous souhaitez enregistrer une recherche en tant qu'**alerte**, vous suivez la même procédure, vous mentionnez le titre de l'alerte et cliquez par la suite sur « Enregistrer l'alerte » :



Pour consulter les alertes, cliquez sur "Mes alertes" en haut de la page ou sur la flèche de "Mon compte" => Mes alertes » comme suit :

Abonné : Entité - Bienvenue Compte Abonné

Liste de alertes

L'alerte est ajoutée avec succès

Vendredi, 17 May 2024 12:20:24

Recherche

Simple Avancée

Mot clé

Mot clé

Agences

Selectionner les options

Date de début et fin

aaaa-mm-jj

Rechercher

Presse-papier

Vous n'avez aucune dépêches dans le presse-papier.

Fusionner Voir la liste >

MAPARCHIVES

وكالة المغرب العربي للأنباء

VII. Mes Préférences :

Pour accéder à vos préférences, veuillez cliquer sur la flèche « Mon compte », puis « mes préférences » :

Abonné : Entité - Bienvenue Compte Abonné

Liste des dépêches

Jeu, 9 May 2024 11:08:21

Recherche

Simple Avancée

Mot clé

Mot clé

Agences

Selectionner les options

Date de début et fin

aaaa-mm-jj

Rechercher

Presse-papier

Vous n'avez aucune dépêches dans le presse-papier.

Fusionner Voir la liste >

MAPARCHIVES

وكالة المغرب العربي للأنباء

Contactez la MAP

Ajouter les dépêches depuis: Hier / Avant-hier

(410) dépêches depuis: Hier

Suivant >>

20 Dépêches par page

Cette section est dédiée à l'ajustement des paramètres du compte.

Les "Préférences de consultation" permettent de personnaliser la liste des dépêches en affichant uniquement les agences et les catégories désirées.

Vous avez la liberté d'ajouter de nouvelles préférences ou de supprimer les anciennes selon vos besoins.

Abonné : Entité - Bienvenue Compte Abonné

Mon profil

L'ajout a été bien effectué.

Jeu, 9 May 2024 11:15:50

Informations personnelles

Civilité: Mme Nbr dépêches par page: 20
Langue: Français Email: abbonetest@map.ma
Raison sociale/Nom: Compte Abonné Prénom: []

Préférence de consultation

Agence	Catégorie	Action
MAPA	رئاسة	[X]
MAPF	Culture et Média	[X]

Supprimer toutes les préférences Ajouter une préférence

20 Filtrages par page

Après sélection, cliquez ici pour ajouter la préférence

Abonné : Entité - Bienvenue Compte Abonné

Liste des dépêches

Jeu, 9 May 2024 11:27:35

MAPF [0056] 09/05/2024 11h10 Maroc-SIEL-Parlement	Le Parlement marocain participe à la 29ème édition du SIEL
MAPF [0057] 09/05/2024 11h09 Maroc-Morocco-Religion-Cooperation-Photos	Une délégation de la Fondation Mohammed VI des Oulémas africains assiste à Port-Louis à une rencontre culturelle organisée en son honneur
MAPA [0058] 09/05/2024 11h08	بداية مسيرات في المغرب كرة المضرب.. الإطاحة كمرحلة جوهري تصحح حدا المسيرة كما الاحتفالية
MAPA [0046] 09/05/2024 10h58	توقيتات لانتخابات في فرنسا دوري كرة القدم الأمريكية (ناتل لوب).. تودوروك نيكس يتقدم على إنديانا بايسرز 0-2
MAPA [0031] 09/05/2024 09h14	توقيتات لانتخابات في فرنسا دوري كرة القدم الأمريكية.. المصري نيكولا بوكيتش يتوج بجائزة أفضل لاعب للمرة الثالثة
MAPA [0030] 09/05/2024 09h03	سكرة احتفالين المراسم العرفية في شارة اليوم العيس
MAPF [0038] 09/05/2024 08h04 Maroc-Gendarmerie-Revue	Parution du 506 numéro de la revue de la Gendarmerie Royale
MAPF [0039] 09/05/2024 07h59 Chine-Mission-séries	Environ 210 000 séries télévisées diffusées en Chine en 2023
MAPF [0022] 09/05/2024 06h18 Maroc-Cour des comptes-SIEL	SIEL 2024. La Cour des comptes participe avec un programme sur la consolidation de la culture de contrôle
MAPA [0010] 09/05/2024 05h22	أول مسابقة للمغربيين

Afficher les dépêches depuis: Hier / Avant-Hier

(3) dépêches depuis: Hier Suivant 20 Dépêches par page

Pour modifier le mot de passe :

The screenshot shows the user profile page on the MAPINFO website. A red arrow points from the text 'Pour modifier le mot de passe :' to the 'Modifier mon mot de passe' button located at the bottom of the 'Informations personnelles' section. The page includes a navigation bar with 'Accueil', 'FAQ', 'Mes alertes', and 'Mon presse-papier'. The user is logged in as 'Entité' and the page shows various settings like 'Civilité', 'Langue', and 'Préférence de consultation'.


Pour changer votre mot de passe, veuillez entrer l'ancien mot de passe ainsi que le nouveau, puis cliquer sur "Envoyer".

This screenshot shows the same user profile page as above, but with a modal window titled 'Modification du mot de passe' open in the center. The modal contains the following fields and instructions:

- Instruction: 'Veuillez choisir un client de messagerie:'
- Field: 'Ancien mot de passe' (marked as 'Obligatoire')
- Field: 'Nouveau mot de passe' (marked as 'Obligatoire')
- Field: 'Confirmez le mot de passe' (marked as 'Obligatoire')
- Buttons: 'Envoyer' and 'Fermer'

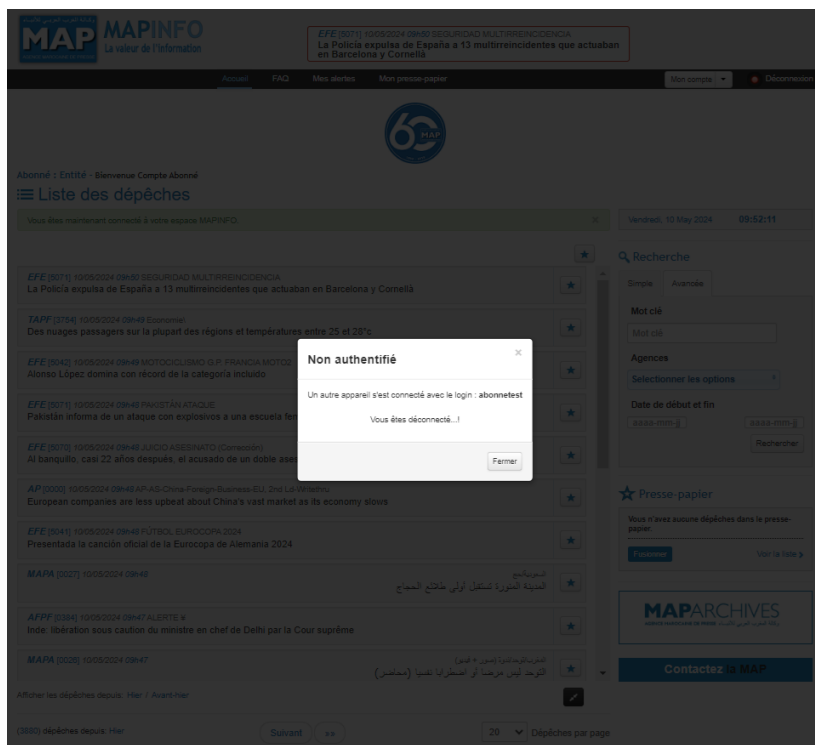
VIII. Déconnexion :

Lorsque vous souhaitez vous déconnecter, il suffit de cliquer sur le bouton déconnexion, en haut à droite de votre écran. Cette action simple vous permettra de mettre fin à votre session :



NB : La connexion à MAPINFO est limitée à un seul poste et ne permet pas l'utilisation simultanée sur plusieurs appareils (tablettes, smartphones, ordinateurs de bureau, etc.). Elle ne doit pas être partagée.

Lorsque vous initiez une connexion depuis un autre appareil utilisant vos identifiants habituels, notre système désactive automatiquement votre session précédente de manière transparente. Vous recevrez ensuite une notification claire sur votre écran pour vous informer qu'une connexion a été établie depuis un autre appareil avec les mêmes identifiants, entraînant ainsi votre déconnexion.



Chers lecteurs,

Nous tenons à vous exprimer notre gratitude pour le temps précieux que vous avez consacré à la lecture de ce guide. Votre intérêt et votre engagement sont essentiels pour nous, et nous espérons que vous avez trouvé les informations présentées utiles et enrichissantes.

Pour toute question supplémentaire ou besoin d'assistance, n'hésitez pas à contacter nos experts dédiés, disponibles pour vous accompagner :

Nom du chargé de clientèle ou support 1 : *email* | *Téléphone* :

Nom du chargé de clientèle ou support 2 : *email* | *Téléphone* :

Nous souhaitons également souligner que notre équipe MAP reste à votre entière disposition pour tout renseignement complémentaire. Nous nous engageons à vous fournir le soutien nécessaire pour optimiser votre expérience.

Merci encore pour votre confiance. Nous nous réjouissons de continuer à vous servir.

Cordialement,

L'Équipe MAP